



BIO DECAP' BETON GUARD®

РУКОВОДСТВО ПОЛЬЗОВАТЕЛЯ

ОПИСАНИЕ СРЕДСТВА:

BioDecap' Beton Guard – это:

- инновационное средство, специально предназначенное для регулярного ухода за спецтехникой и строительным инвентарем: бетоновозы, бетонные смесители/миксеры, литейные формы ЖБИ, цистерны для цемента, инструменты и т.д.
- активное, высоко концентрированное средство, удаляющее накопления бетонного/цементного раствора со строительного оборудования и инвентаря.
- средство нового поколения, разработанное в соответствии с современными нормами безопасности труда, экологии и ухода за строительным оборудованием и инвентарем.
- Средство, представляющее собой экономичную и безопасную альтернативу едким кислотам. Предотвращает коррозию и образование ржавчины, продлевает срок службы строительного оборудования и не портит внешний вид чувствительных поверхностей.

BioDecap' Beton Guard – это альтернатива опасным кислотам, значительно сокращающих срок службы оборудования (хлористоводородная, ортофосфорная, соляная кислота и т.д.). В отличие от опасных кислот, BioDecap' Beton Guard не портит такие поверхности, как анодированный алюминий, термопластик, стекло, резина, - нет необходимости защищать подобные поверхности во время нанесения средства.

СЕРТИФИКАТЫ:

- **SGS Multilab Biodégradabilité intrinsèque aérobie, Франция:** доказана безопасность, эффективность и биоразлагаемость средства BioDecap' Beton Guard (GTR 100).
- **Санитарно - эпидемиологическое заключение, РФ, Свидетельство о государственной регистрации, РФ**
- **Сертификат соответствия, РФ**

СВОЙСТВА И ПРЕИМУЩЕСТВА СРЕДСТВА:

<ul style="list-style-type: none"> • Биоразлагаемость свыше 90%; • Средство не воспламеняется; • Не вредит поверхности (не содержит опасных кислот); • Средство готово к применению, но может быть разведено с водой; 	<ul style="list-style-type: none"> • Простота в использовании; • Нет необходимости в нейтрализации pH после промывки; • Не портит поверхность; • Не вредит окружающей среде и человеку.
---	---

ИНСТРУМЕНТЫ:

Пульверизатор низкого давления	Щетка с жесткой щетиной	Металлическая емкость для	Аппарат высокого давления с подогревом воды. Рекомендованные характеристики: 30-150 бар;

замачивания
инструментов

t= до +140С.

МЕРЫ ПРЕДОСТОРОЖНОСТИ:

При работе с BioDecap' Beton Guard рекомендуется использовать защитные одежду, обувь, перчатки и маску. Избегать попадания средства на кожу и глаза. При попадании средства в глаза или на кожу обильно промыть водой, при необходимости обратиться к врачу.






Перед нанесением необходимо провести пробное тестирование на небольшом участке поверхности, чтобы убедиться в совместимости средства и поверхности.

НАНЕСЕНИЕ СРЕДСТВА:

<p>1. Подготовка поверхности</p> 	<p>Для повышения эффективности увлажнить поверхность (теплой/горячей водой) перед нанесением средства.</p>
<p>2. Подготовка средства</p> 	<p>Обязательно активировать средство перед нанесением: тщательно встряхнуть канистру или перемешать электромиксером.</p> <p>В зависимости от степени загрязнения, используйте средство в чистом или разбавленном в воде (до 1/3 max.) виде.</p>
<p>3. Нанесение средства</p> 	<p>Равномерно нанести средство на поверхность с помощью пульверизатора низкого давления.</p> <p>Для большей эффективности растереть средство по поверхности щеткой с жесткой щетиной (не железной).</p>
<p>4. Временной промежуток</p> 	<p>Оставить средство на поверхности на период от 30 до 50 минут, в зависимости от степени загрязнения.</p> <p>Не допускать высыхания средства на поверхности!</p>




Для очистки мелкого строительного инвентаря (мастерки, шпатели, лопаты, и т.д.) поместите загрязненные инструменты в металлическую емкость со средством.

<p>5. Растереть щеткой</p> 	<p>Очистить поверхность с помощью щетки с жесткой щетиной (не железной).</p>
<p>6. Промыть водой</p>  	<p>Тщательно промыть поверхность водой при помощи аппарата высокого давления. Для большей эффективности рекомендуется промыть поверхность горячей водой под давлением.</p> <p>Оптимальная температура, давление струи и насадка аппарата высокого давления («роторная» или «веерная») определяется на месте в зависимости от чувствительности и хрупкости поверхности и степени загрязнения.</p> <p><i>При застарелом загрязнении повторить этапы п.п. 3-6</i></p>
<p>7. Очистка инструментов</p> 	<p>Сразу после окончания работ промыть водой использованные в работе инструменты и оборудование.</p>
<p>8. Регулярный уход</p> 	<p>Техническая служба настоятельно рекомендует следить и ухаживать за спецтехникой и стройинвентарем.</p> <p>Ежедневная профилактическая очистка, разведенным 1 к 3 с водой раствором средства BioDecap' Beton Guard, минимизирует Ваши затраты по капитальному и текущему ремонту, очистке спецтехники, и позволит продлить её срок службы на долгие годы, что на практике экономит значительные средства!</p>

ОБЩАЯ ИНФОРМАЦИЯ:

<u>Расход</u>	<u>Хранение</u>	<u>Емкости</u>
<p>Расход зависит от застарелости раствора и степени загрязнения поверхности.</p> <p>Эти цифры приблизительны и даны для сведения: 5 – 8 м² / литр.</p>	<p>Срок годности: 48 месяцев.</p> <p>Хранить в сухом не доступном для детей месте.</p> <p>Беречь от холода.</p> <p>Не хранить и не использовать при температуре окружающей среды и</p>	<p>Канистры 25 литров.</p>

	поверхности ниже + 5°C и выше +30°C.	
--	--------------------------------------	---

ПРИМЕР ИСПОЛЬЗОВАНИЯ СРЕДСТВА:

	<p>Частный бетоновоз в течении рабочей недели ни разу не очищался от остатков бетонного/цементного раствора.</p> <p>При помощи средства BioDecap' Beton Guard владелец бетоновоза без труда удалил все остатки цементного раствора с кузова, а сам бетоновоз стал как новый.</p>
	

ТЕХНИЧЕСКАЯ ПОДДЕРЖКА:

	<p>Продажа химических добавок в бетоны и строительные растворы</p>
<ul style="list-style-type: none"> - ускорители - пластификаторы - противоморозные добавки 	
<p>Полная техническая поддержка потребителей</p>	
<p>Ваш поставщик ООО "Строительное оборудование" г.Воронеж www.st-oborud.ru 8-473-333-0-331</p>	

Важно: Содержание данного руководства опирается на наши знания о продукте. Компания гарантирует качество своих средств, но снимает с себя всякую ответственность в случае несоблюдения рекомендаций и условий использования, особенно, но не исключительно, в случае неправильного нанесения средства, нанесения неквалифицированным работником, использованием средств, несовместимых со средствами компании Guard Industrie или нанесения при плохих погодных условиях. Для более подробной информации см. паспорт безопасности продукта.